



Škola u kojoj dobre ideje postaju stvarnost

Usporedba rezultata samovrjednovanja

Tim za kvalitetu
Vrijeme: Školska godina 2020./2021.

Usporedba rezultata učenika 4. razreda, roditelja učenika 4. razreda i učitelja razredne nastave

- Upitnici samovrjednovanja provedeni su tijekom listopada i rujna 2020. godine.
- Uzorak čini 60 učenika 4. razreda, 59 roditelja učenika 4. razreda te 8 učitelja razredne nastave.
- Upitnik za učenike se sastoji od 44 općenita pitanja + 12 pitanja podijeljenih po predmetima
- Upitnik za roditelje se sastoji od 57 općenitih pitanja + 12 pitanja podijeljenih po predmetima
- Upitnik za učitelje se sastoji od 68 općenitih pitanja + 12 pitanja podijeljenih po predmetima

učenici, a koja roditelji i učitelji.

Tablica 1. Područja unaprjeđenja koja su procjenjivali učenici, roditelji i učitelji

	UČENICI	RODITELJI	UČITELJI
Odnos učenika prema drugim učenicima i školi	X	X	X
Odnosi učenika i učitelja	X	X	X
Poučavanje i učenje	X	X	X
Vrjednovanje učeničkog napretka i postignuća	X	X	X
Odnos učitelja, roditelja i škole		X	X
Planiranje nastavnoga procesa			X
Radno ozračje			X

a Odnos učenika prema drugim učenicima i školi

Tablica 2. Prikaz aritmetičkih sredina i standardnih devijacija rezultata učenika 4. razreda, njihovih roditelja i učitelja razredne nastave p

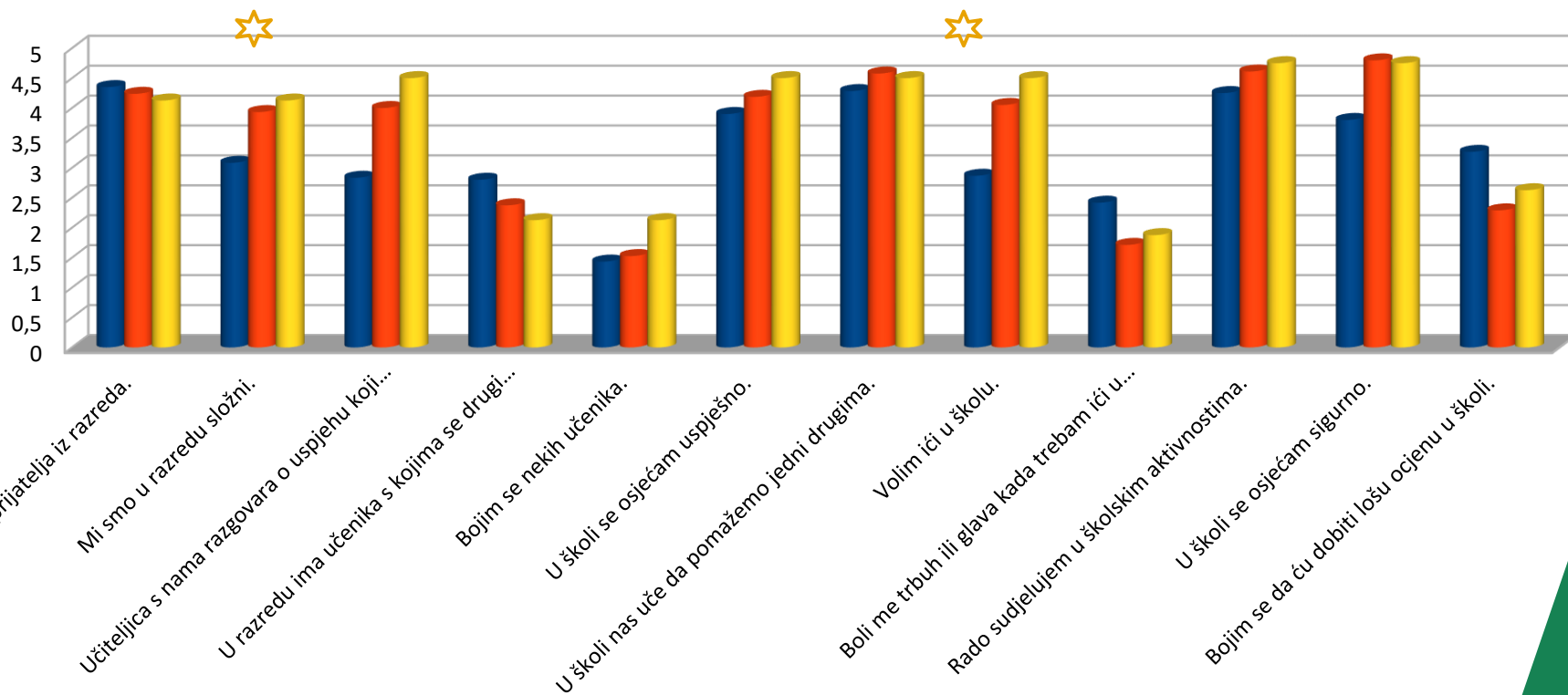
	Učenci		Roditelji		Učitelji	
	M	SD	M	SD	M	SD
Odnos učenika prema drugim učenicima i školi	3,27*	0,88	3,52	1,19	3,71*	1,15
Odnos učenika i učitelja	3,70*	0,66	4,52*	0,29	4,59*	0,28
Poučavanje i učenje	3,32	0,86	3,64*	0,71	4,13*	0,69
Vrjednovanje učeničkog napretka i postignuća	3,93*	0,61	4,45*	0,46	4,45*	0,22
Odnos učitelja, roditelja i škole	.	.	4,13	0,59	4,32	0,34
Planiranje nastavnog procesa	4,25	0,35
Radno ozračje	4,48	0,10

*Utvrđena je statistički značajna razlika

Odnos učenika prema drugim učenicima i školi

Grafički prikaz 1. Usporedba prosječnih rezultata učenika 4. razreda, njihovih roditelja i učitelja razredne nastave.

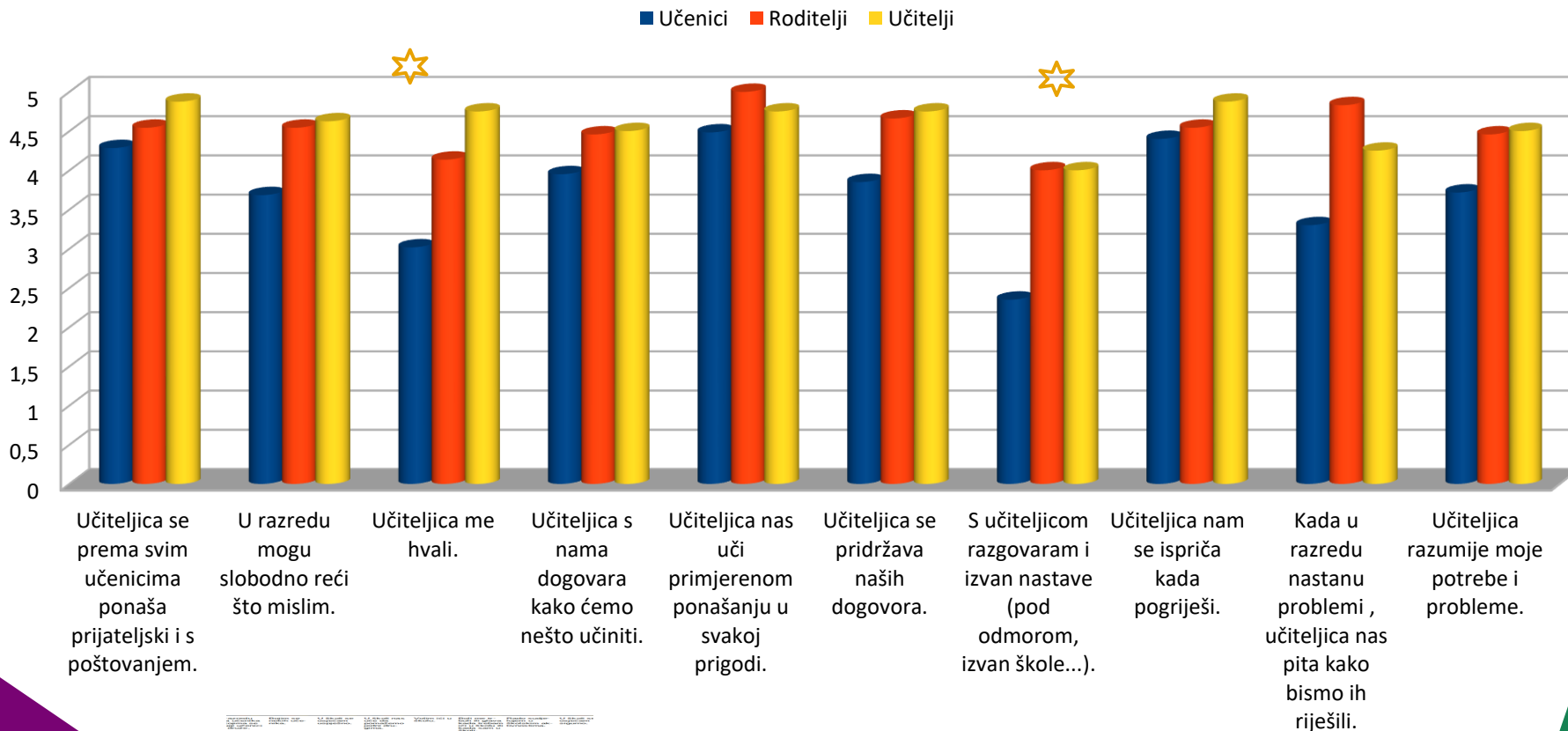
■ Učenici ■ Roditelji ■ Učitelji



★ Utvrđena je statistički značajna razlika

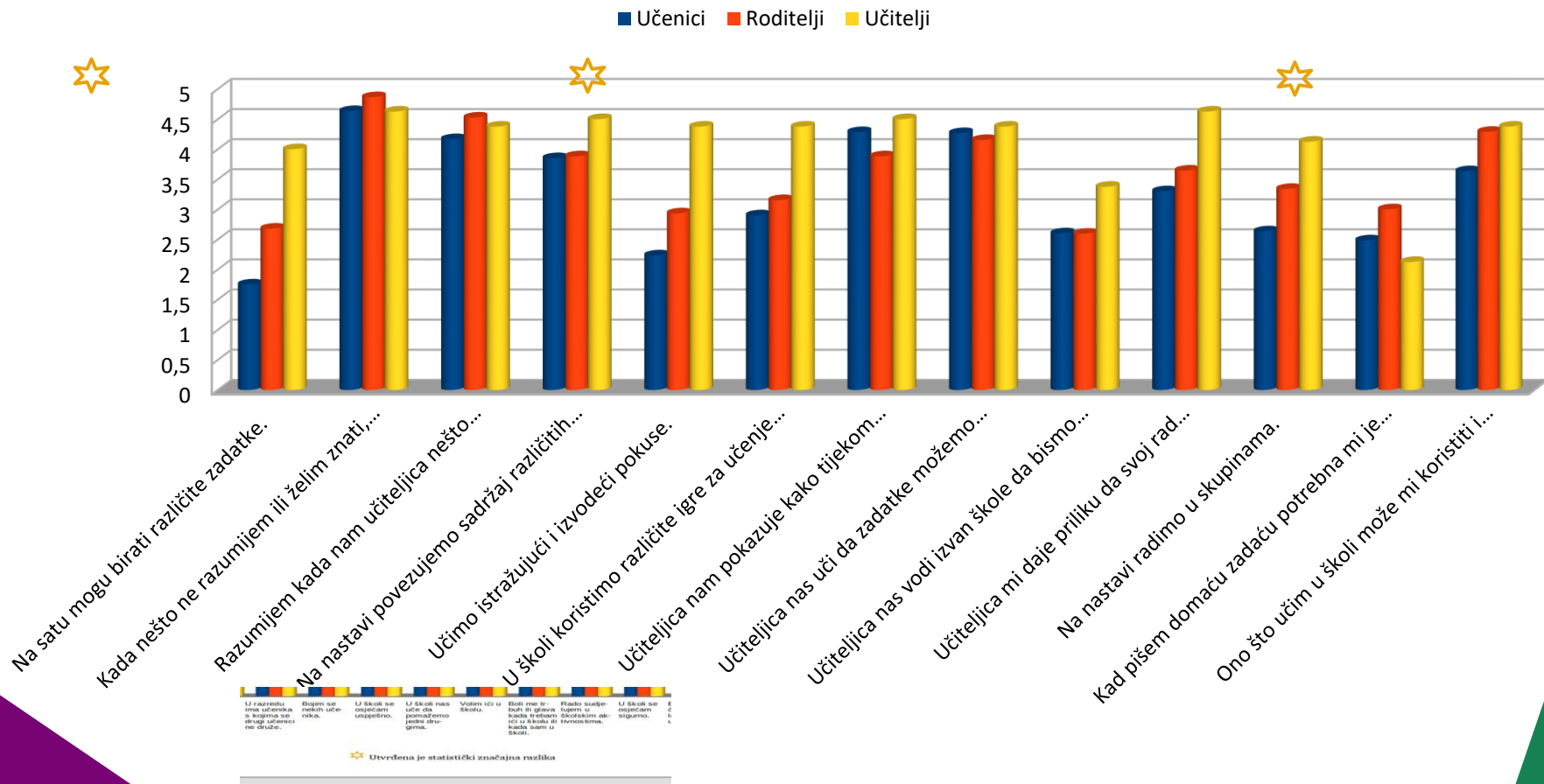
Odnos učenika i učitelja

Grafički prikaz 2. Usporedba prosječnih rezultata učenika 4. razreda, njihovih roditelja i učitelja razredne nastave.



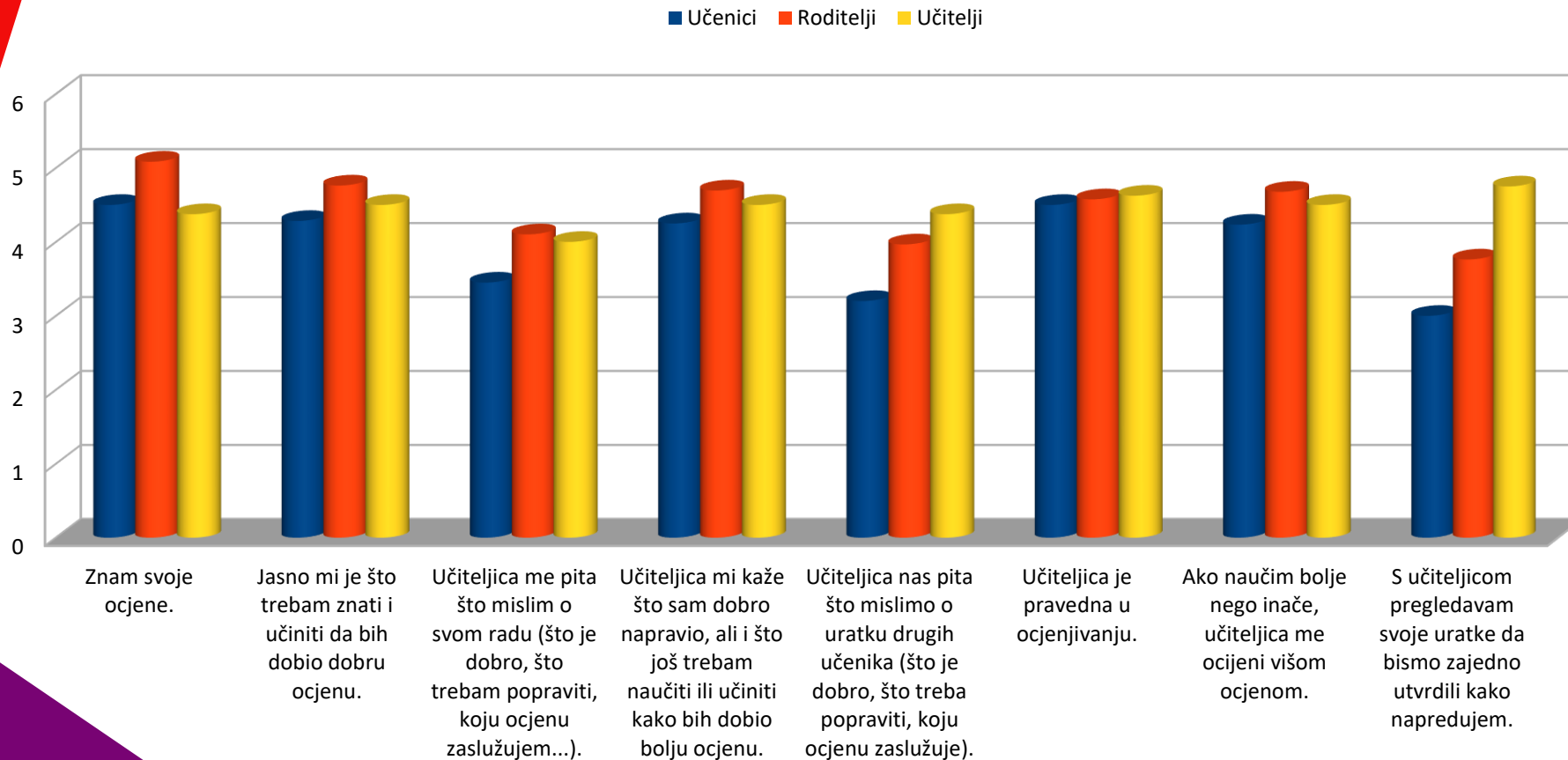
Poučavanje i učenje

Grafički prikaz 3. Usporedba prosječnih rezultata učenika 4. razreda, njihovih roditelja i učitelja razredne nastave.



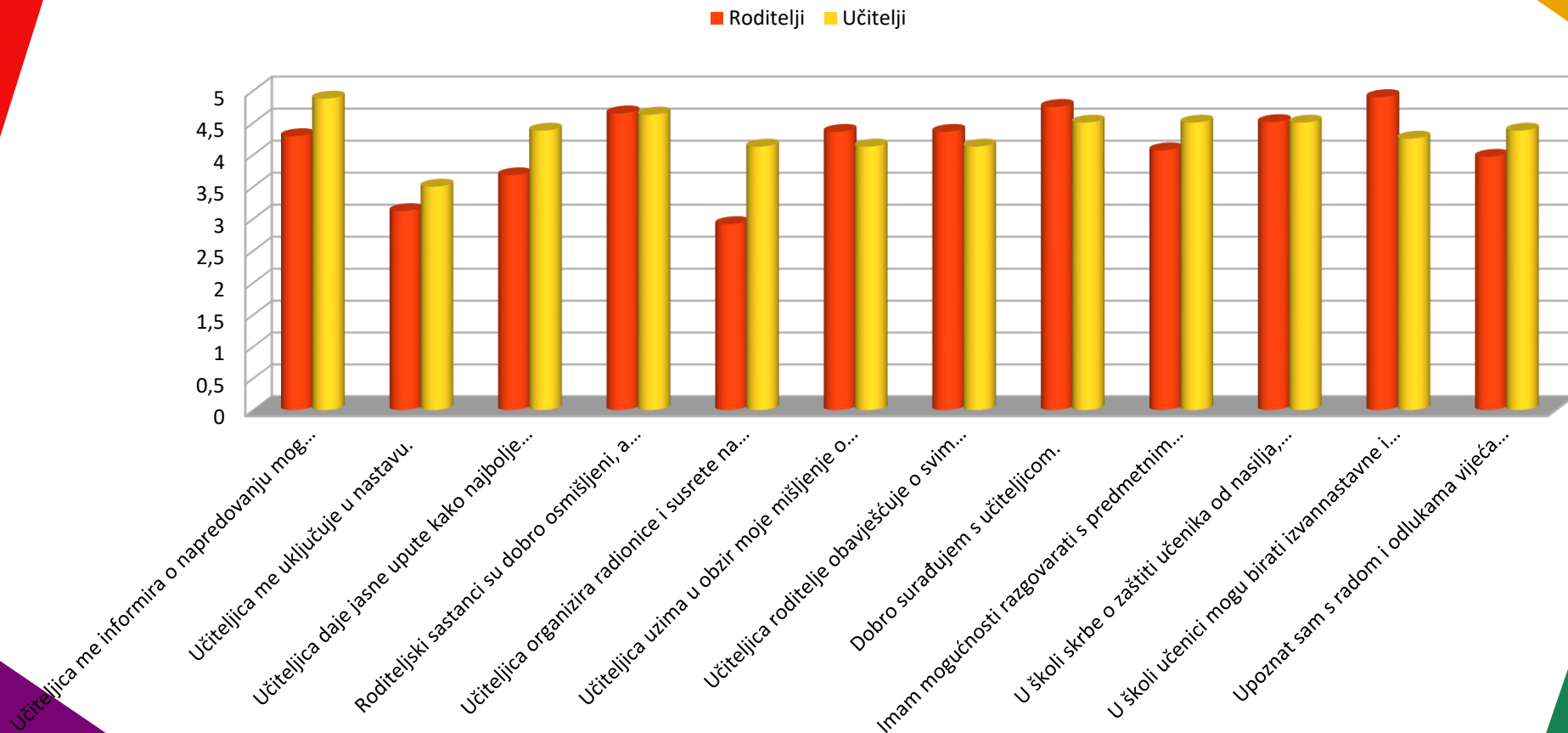
Vrjednovanje učeničkog napretka i postignuća

Grafički prikaz 4. Usporedba prosječnih rezultata učenika 4. razreda, njihovih roditelja i učitelja razredne nastave.



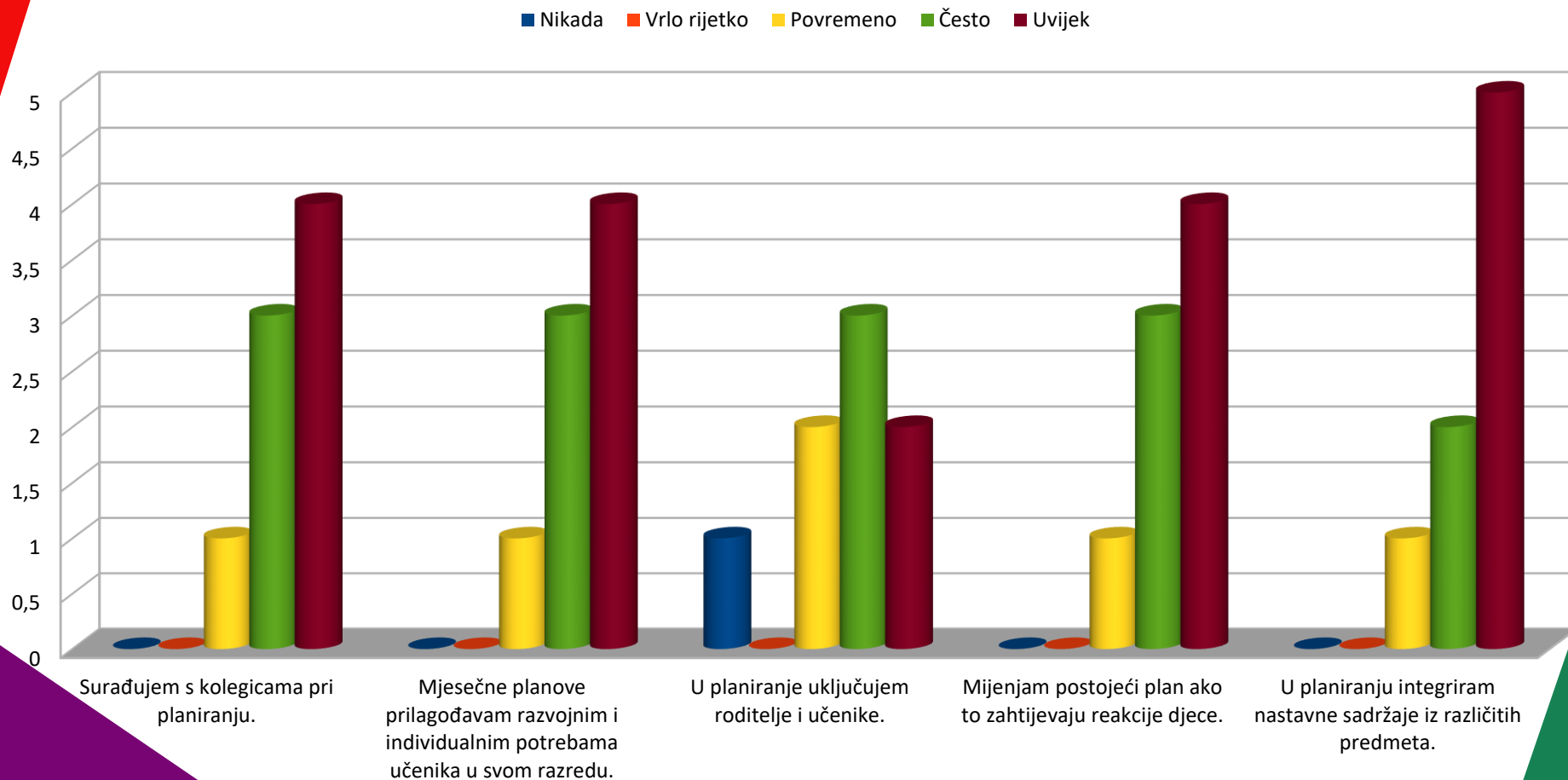
Odnos učitelja, roditelja i škole

Grafički prikaz 5. Usporedba prosječnih rezultata roditelja učenika 4. razreda i učitelja razredne nastave.



Planiranje i programiranje

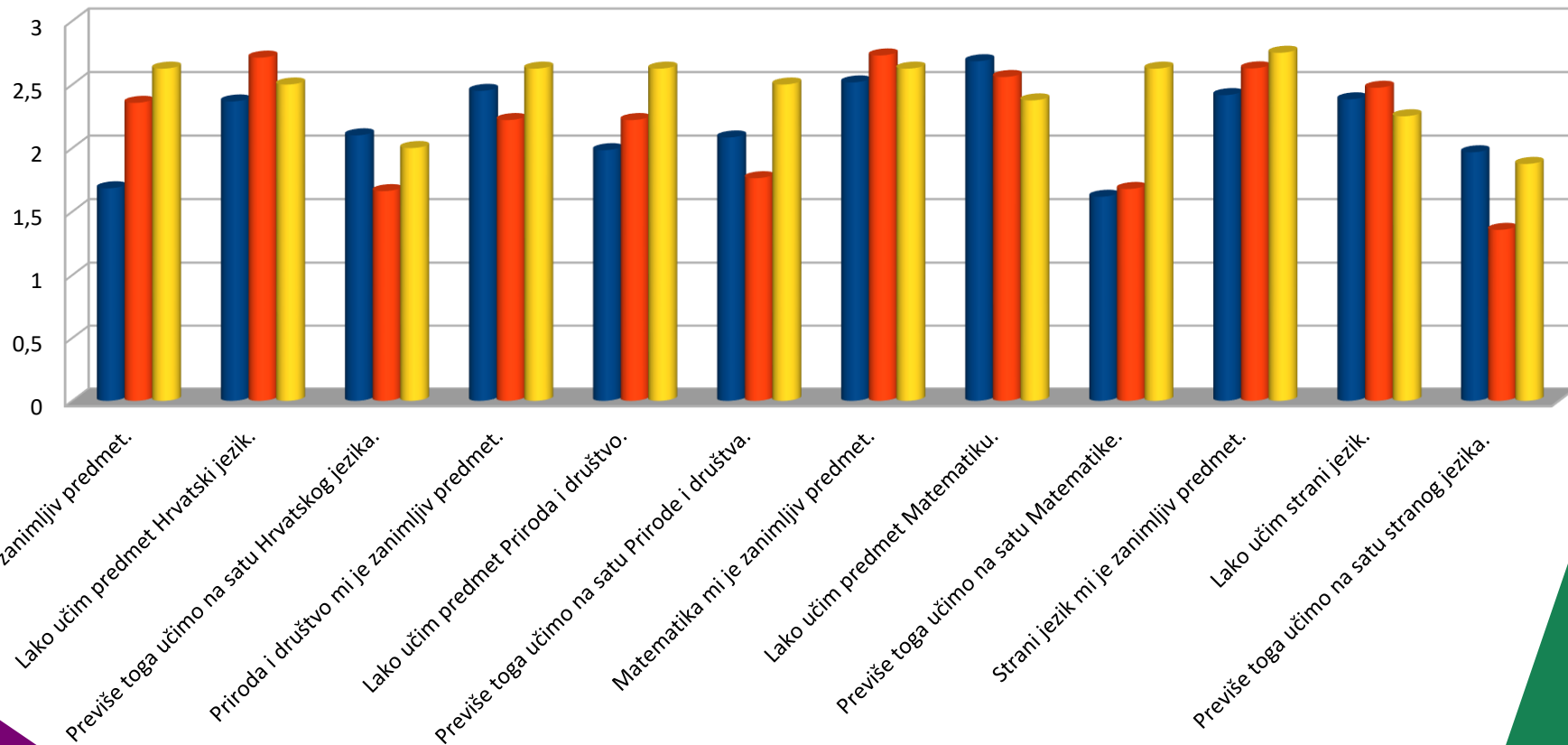
Grafički prikaz 6. Prikaz odgovora učitelja razredne nastave.



Usporedba rezultata po predmetima

Grafički prikaz 7. Usporedba prosječnih rezultata učenika 4. razreda, njihovih roditelja i učitelja razredne nastave.

■ Učenici ■ Roditelji ■ Učitelji



Usporedba rezultata učenika 8. razreda, roditelja učenika 8. razreda i učitelja predmetne nastave

- Upitnici samovrjednovanja provedeni su tijekom listopada i rujna 2020. godine.
- Uzorak čini 60 učenika 8. razreda, 45 roditelja učenika 8. razreda te 19 učitelja predmetne nastave.
- Upitnik za učenike se sastoji od 38 općenitih pitanja + 35 pitanja podijeljenih po predmetima
- Upitnik za roditelje se sastoji od 51 općenitog pitanja
- Upitnik za učitelje se sastoji od 54 općenita pitanja + 6 pitanja na koja odgovaraju samo razrednici

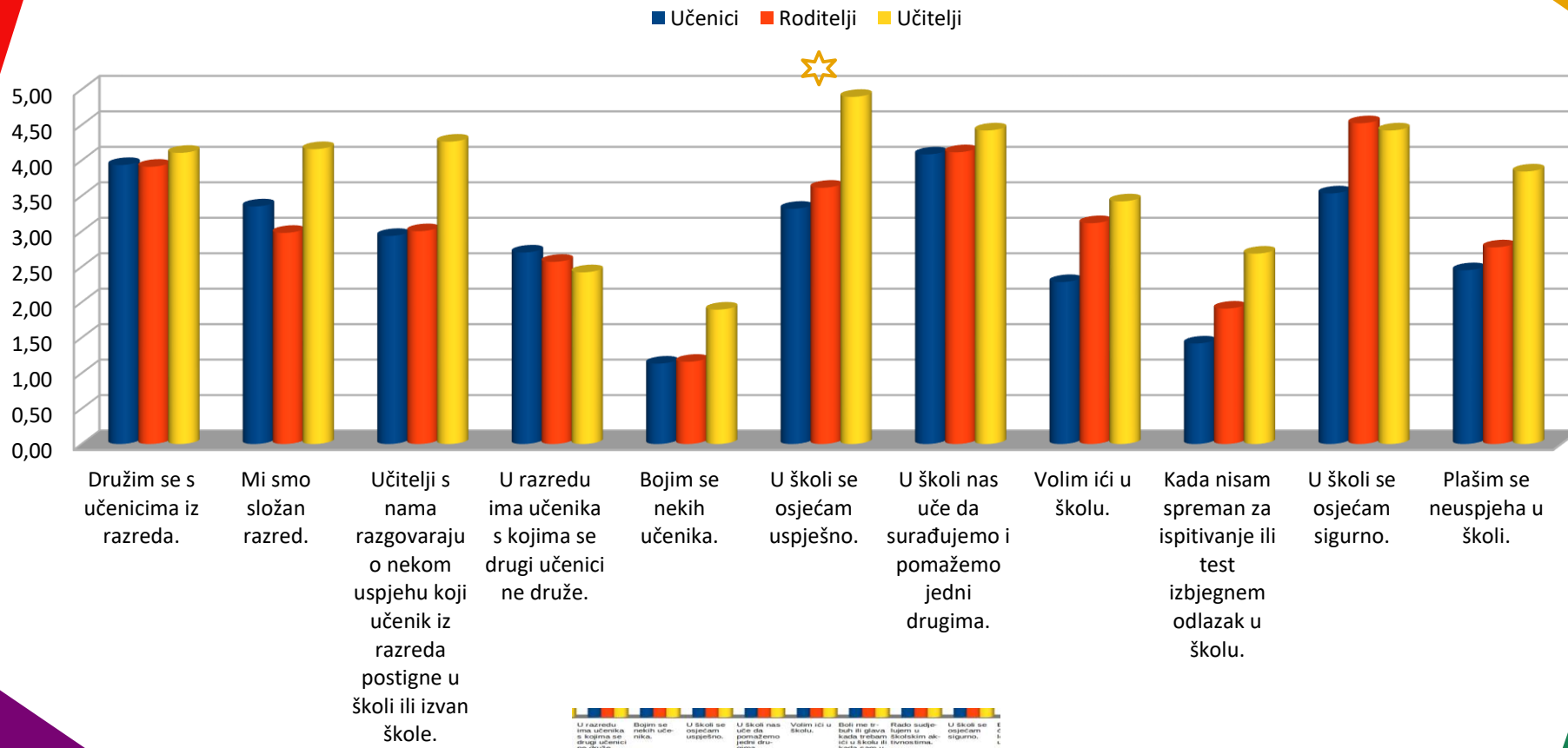
Na općenita pitanja i pitanja za razrednike odgovaralo se na skali

Tablica 2. Prikaz aritmetičkih sredina i standardnih devijacija rezultata učenika, roditelja i učitelja po skupinama pitanja iz upitnika.

	Učenici		Roditelji		Učitelji	
	M	SD	M	SD	M	SD
Odnos učenika prema drugim učenicima i školi	2,83*	0,96	3,06	0,98	3,68*	0,96
Odnos učenika i učitelja	3,45*	0,35	3,65	0,54	4,54*	0,35
Poučavanje i učenje	3,21*	0,81	3,17	0,85	4,04*	0,52
Vrjednovanje učeničkog napretka i postignuća	3,99*	0,47	4,22	0,54	4,68*	0,22
Odnos učitelja, roditelja i škole	.	.	3,96	0,61	2,93	1,53
Planiranje nastavnog procesa	0,36	0,52
Radno ozračje	4,53	0,17

Odnos učenika prema drugim učenicima i školi

Grafički prikaz 8. Usporedba prosječnih rezultata učenika 8. razreda, njihovih roditelja i učitelja predmetne nastave.



Družim se s učenicima iz razreda.

Mi smo složan razred.

Učitelji s nama razgovaraju o nekom uspjehu koji učenik iz razreda postigne u školi ili izvan škole.

U razredu ima učenika s kojima se drugi učenici ne druže.

Bojim se nekih učenika.

U školi se osjećam uspješno.

U školi nas surađujemo i pomažemo jedni drugima.

Volim ići u školu.

Kada nisam spreman za ispitivanje ili test izbjegnem odlazak u školu.

U školi se osjećam sigurno.

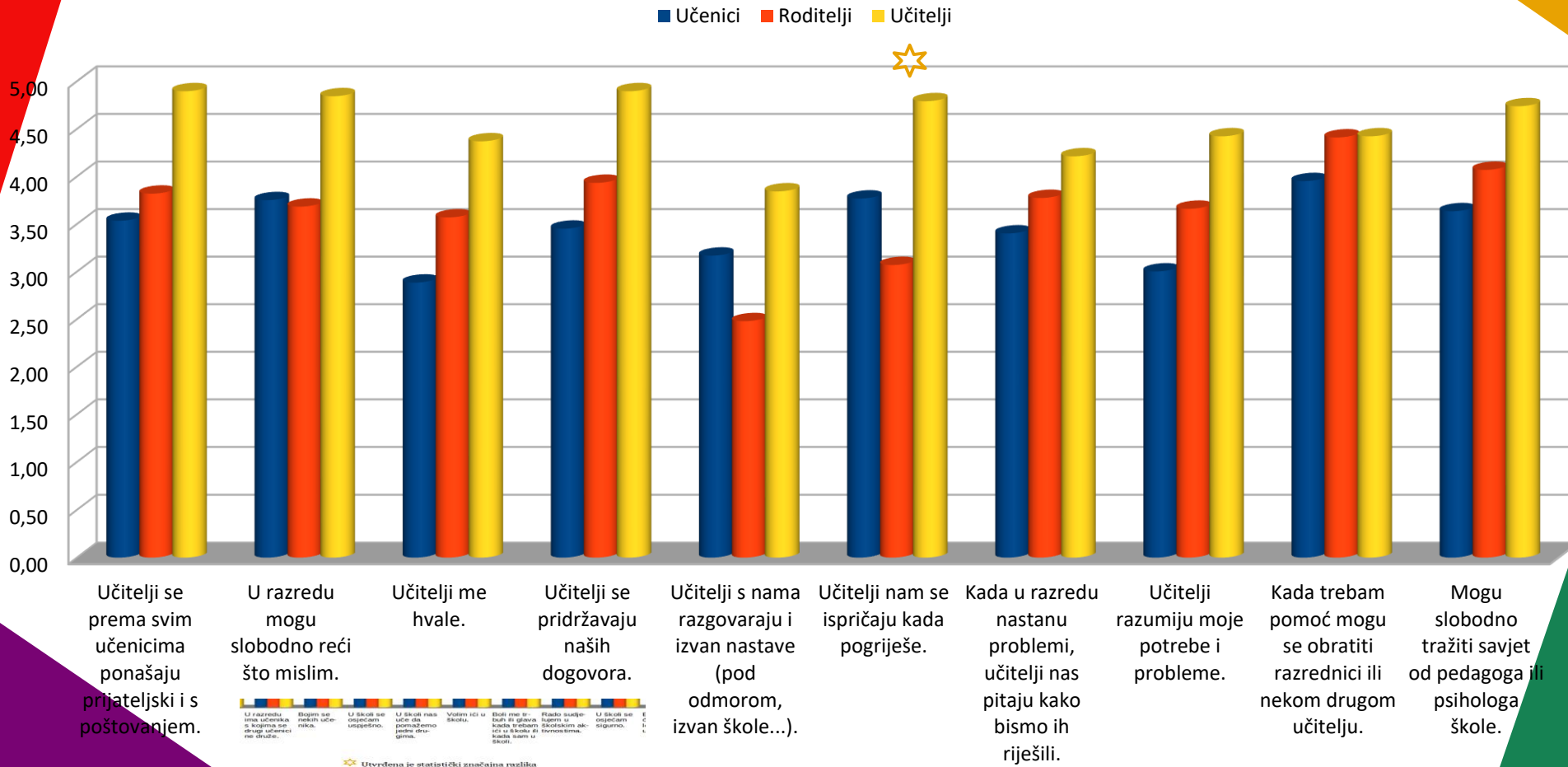
Plašim se neuspjeha u školi.



☆ Utvrđena je statistički značajna razlika

Odnos učenika i učitelja

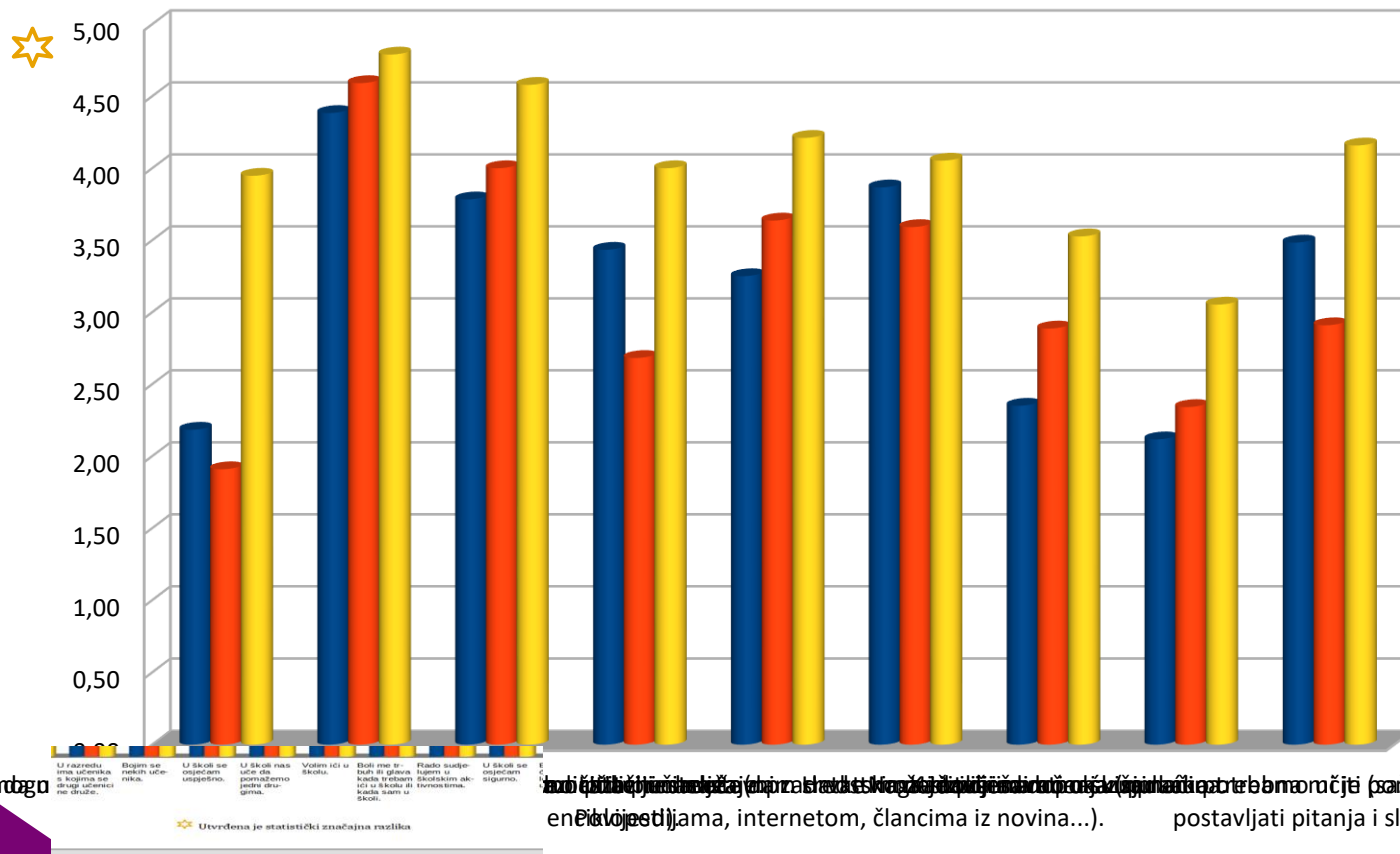
Grafički prikaz 9. Usporedba prosječnih rezultata učenika 8. razreda, njihovih roditelja i učitelja predmetne nastave.



Poučavanje i učenje

Grafički prikaz 10. Usporedba prosječnih rezultata učenika 8. razreda, njihovih roditelja i učitelja predmetne nastave.

■ Učenici ■ Roditelji ■ Učitelji

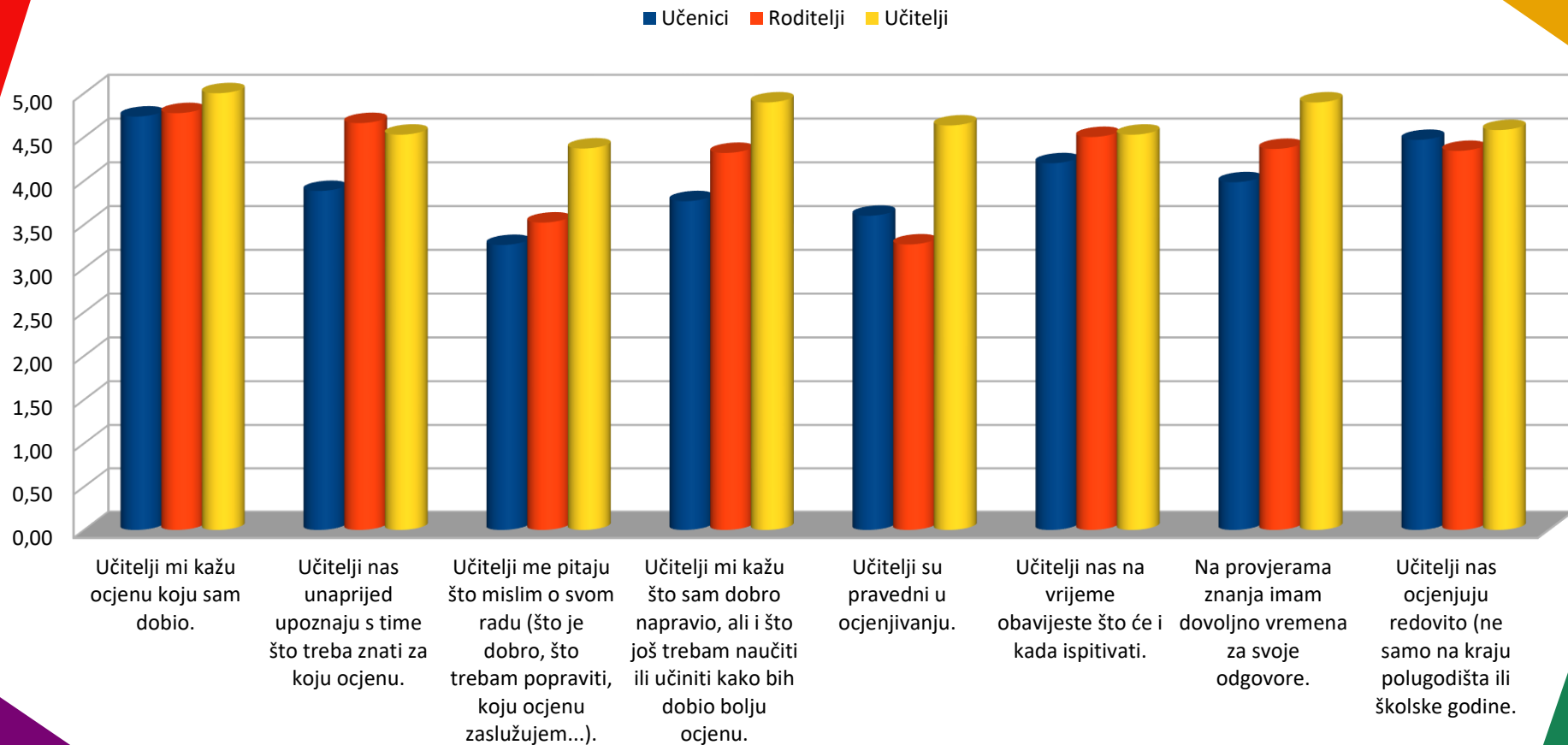


Na satovima nastave

koriste digitalne medije (mobilne telefone, računarske kogaške, tablete, pametne uređaje) za prikazivanje sadržaja, postavljanje pitanja i slično. Učitelji i roditelji koriste digitalne medije (pametne uređaje, računarske kogaške, mobilne telefone) za prikazivanje sadržaja, postavljanje pitanja i slično.

Vrjednovanje učeničkog napretka i postignuća

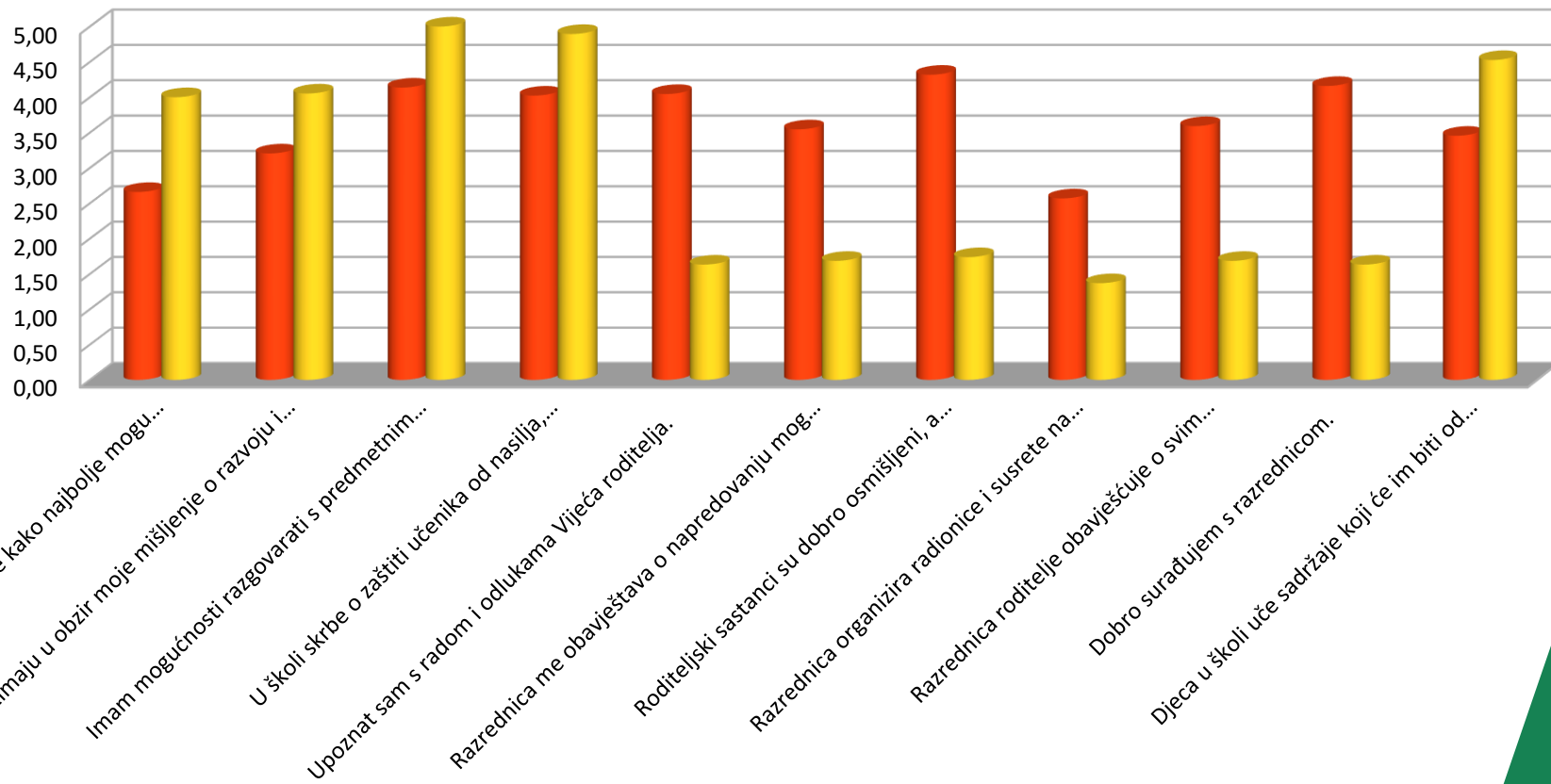
Grafički prikaz 10. Usporedba prosječnih rezultata učenika 8. razreda, njihovih roditelja i učitelja predmetne nastave.



Odnos učitelja, roditelja i škole

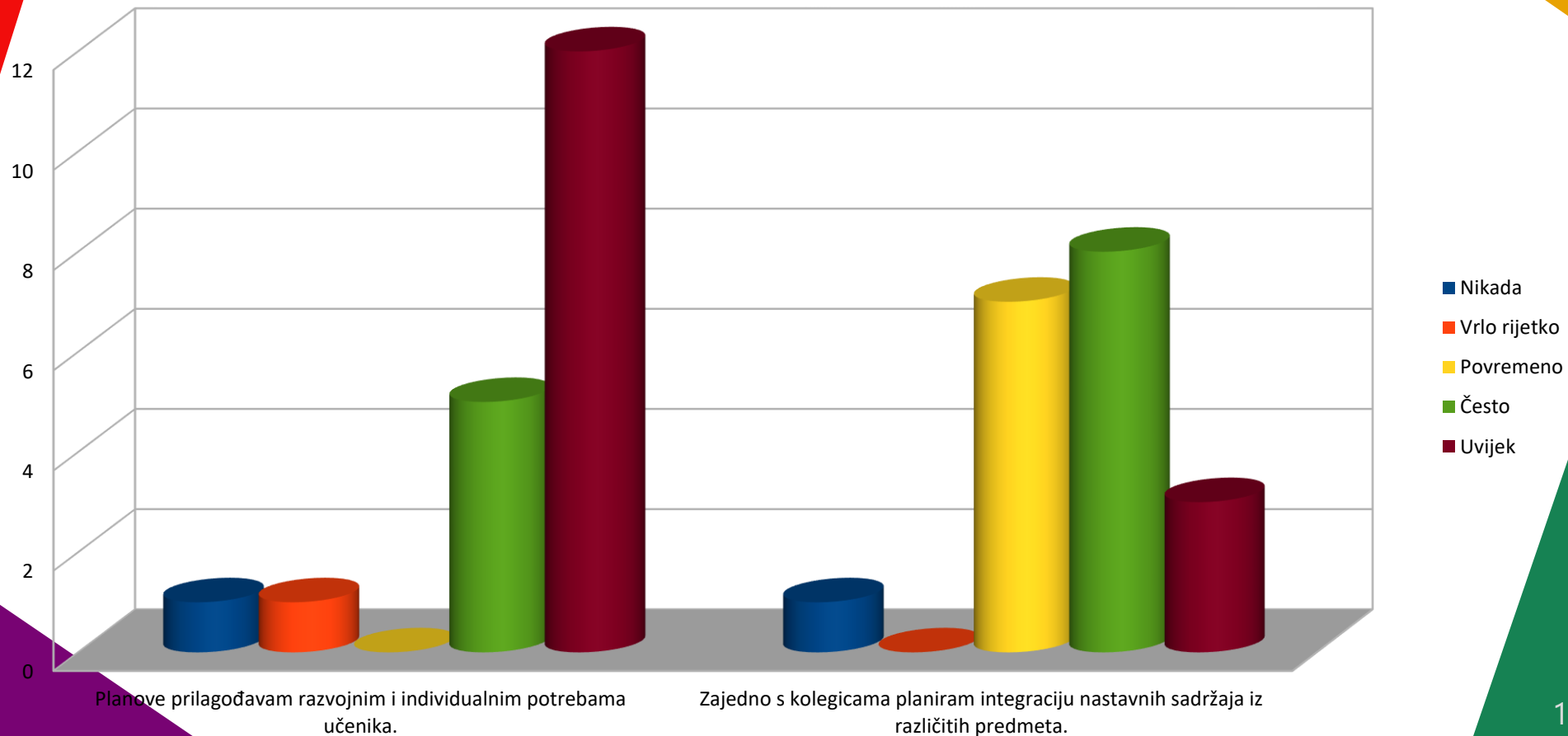
Grafički prikaz 11. Usporedba prosječnih rezultata roditelja učenika 8. razreda i učitelja predmetne nastave.

■ Roditelji ■ Učitelji



Planiranje i programiranje

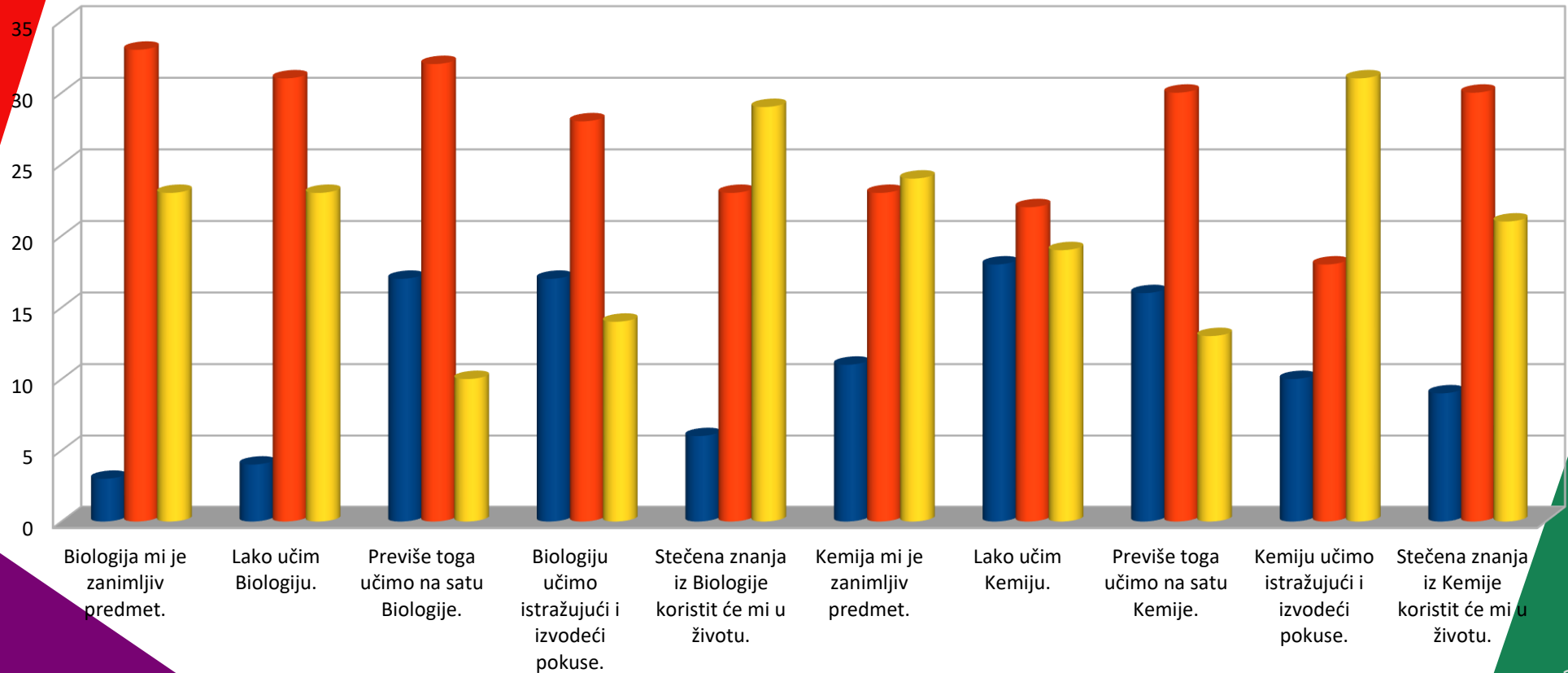
Grafički prikaz 12. Prikaz odgovora učitelja predmetne nastave.



Rezultati učenika po predmetima (1)

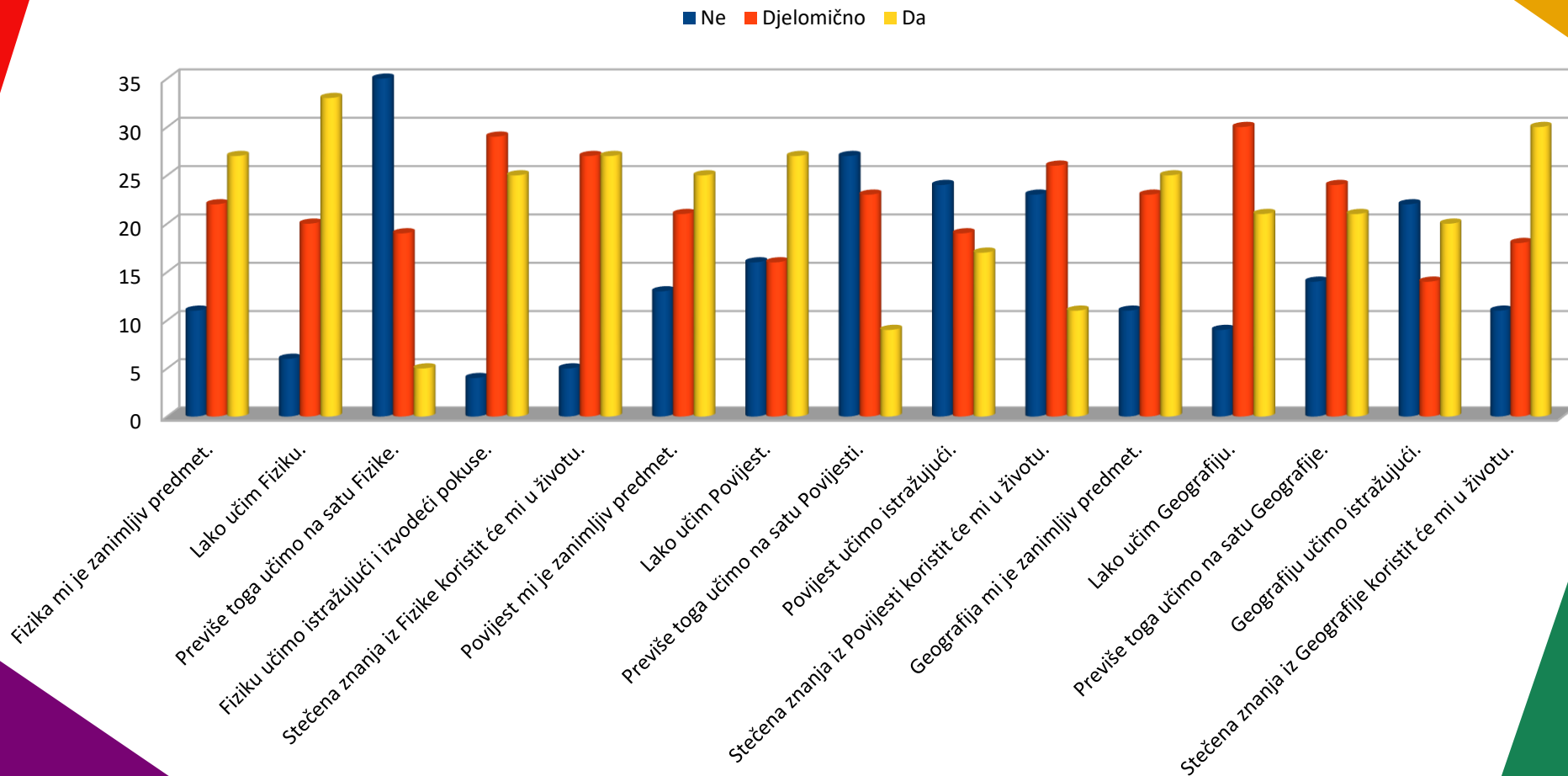
Grafički prikaz 13. Prikaz odgovora učenika 8. razreda za predmete Biologiju i Kemiju.

■ Ne ■ Djelomično ■ Da



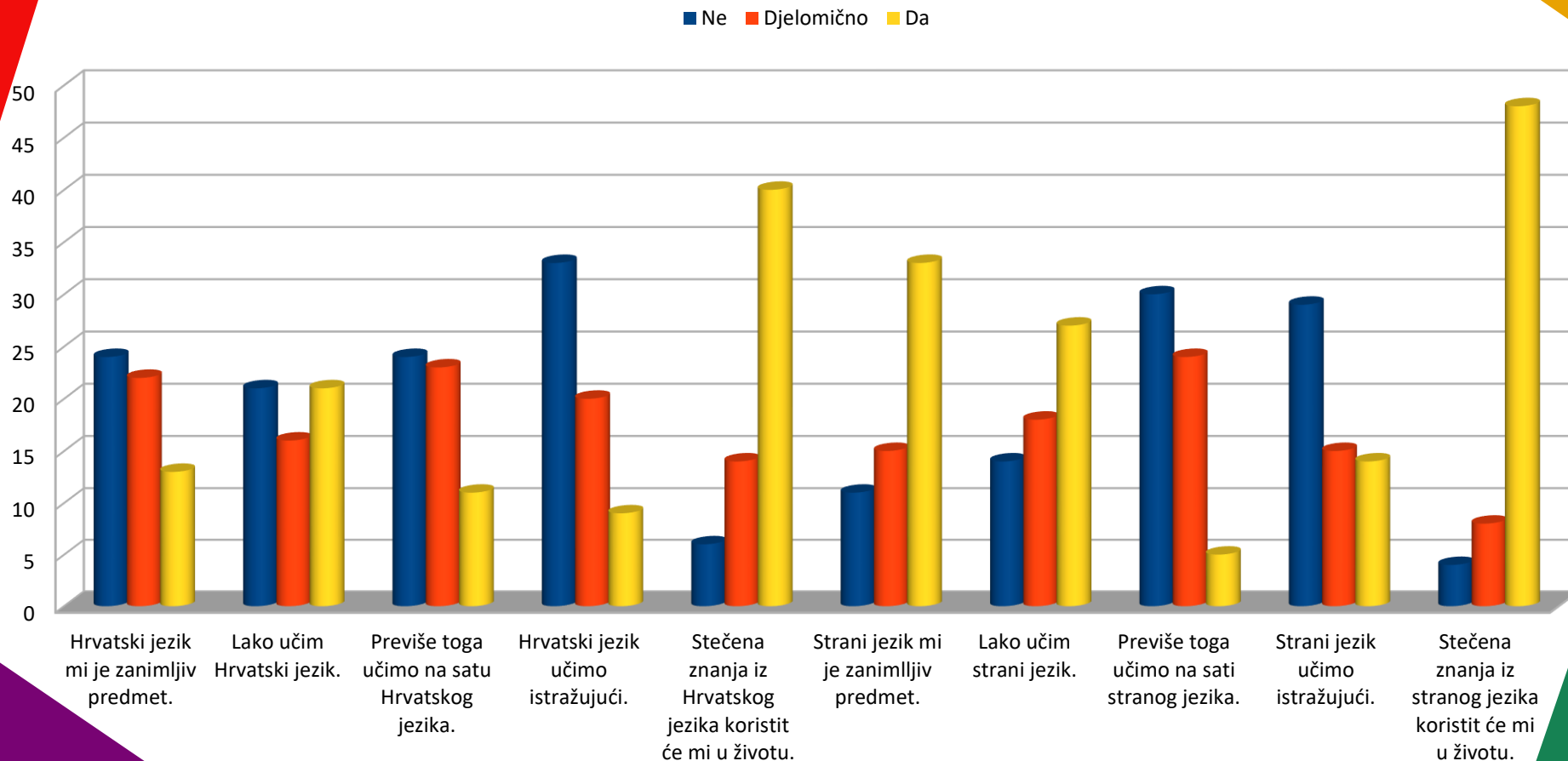
Rezultati učenika po predmetima (2)

Grafički prikaz 14. Prikaz odgovora učenika 8. razreda za predmete Fiziku, Povijest i Geografiju.



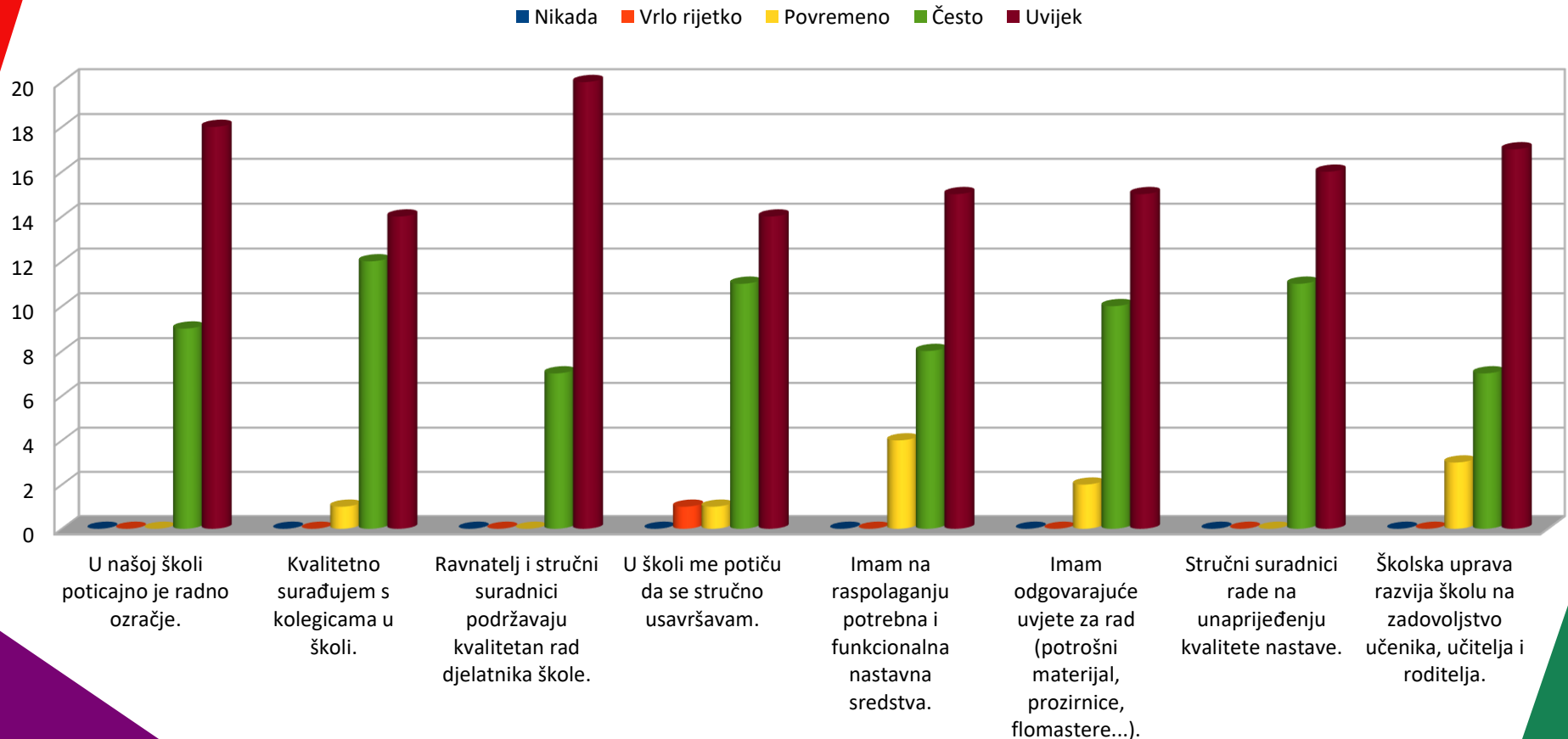
Rezultati učenika po predmetima (3)

Grafički prikaz 15. Prikaz odgovora učenika 8. razreda za predmete Hrvatski jezik i strani jezik.



RADNO OZRAČJE U ŠKOLI

Grafički prikaz 16. Prikaz odgovora učitelja razredne i predmetne nastave zajedno.



OŠ "Đuro Pilar" Slavonski Brod



Škola u kojoj dobre ideje postaju stvarnost